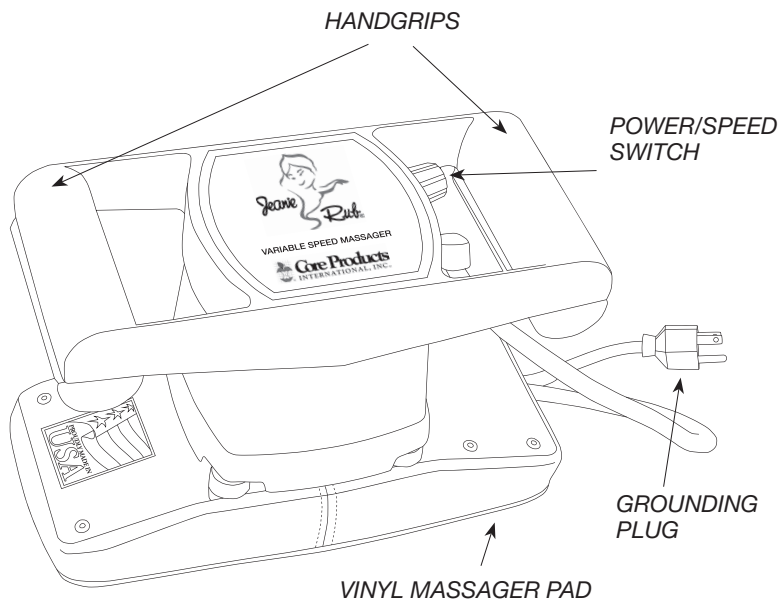


YOUR JEANIE RUB MASSAGER



Jeanie Rub Variable Speed Massager
Model: 3401
Universal motor
120 VAC / 60 Hz / 2.0 Amperes
Operating Range: 1100 - 4600 rpm
Rotary power switch/speed control
6.05 lbs. (2.7 kg)



All Jeanie Rub Massagers are built to ANSI Standards and certified by the Canadian Standards Association. The CSA mark on your massager ensures that it has been evaluated to meet or exceed the ANSI/UL/CSA consumer safety standards for use in the United States and Canada.

INDICATIONS FOR USE

The Jeanie Rub Massager delivers invigorating 1100 - 4600 rpm orbital massaging action. Use the Jeanie Rub massager on any part of the body, head to toe.



GENERAL WARNINGS AND PRECAUTIONS-DANGER:

To reduce the risk of electrical shock.

Connecting this product to an improperly grounded electric receptacle may result in fire or electric shock. Using this product near water may result in electric shock. If you suspect massager may have come into contact with water, do not use.

Grounding Instructions:

This product is equipped with a grounding plug which must be connected to a properly installed and grounded 120 volt receptacle. Do not modify the plug provided. Check with a qualified electrician or serviceman if you are in doubt as to whether the receptacle is grounded.

OPERATING INSTRUCTIONS

Note: Your Jeanie Rub Massager operates at speeds up to 4600 RPMs. If you are accustomed to older Jeanie Rub models, this faster speed may seem excessive. Please be assured this is completely normal as each unit is individually tested to meet our standards.

1. Plug power cord into 120 vac wall receptacle.
2. Firmly grasp massager handgrips with both hands from above with thumbs toward center of unit.
3. Turn rotary power switch clockwise to begin operation.
4. Turn rotary power switch to adjust speed to a medium operating mode.
5. Place massager in contact with body.
 - Allow massager to do the work. It is not necessary to press down on massager to achieve results.
 - Find a speed that is most comfortable to the individual. Use lower speeds to ensure a more soothing massage. Use higher speeds to deliver a more invigorating massage.
 - Therapeutic benefits can be achieved in as little as 5-10 minutes per area, but may vary by individual.
 - For direct contact on skin, Core Products recommends using any of the Jeanie Rub covers to protect the vinyl pad of your massager. Using covers also allows the use of oils, lotions or creams. Using oils, lotions or creams without a cover may prematurely crack or erode the vinyl pad.
6. To stop operation, turn power/speed switch counter-clockwise.

WARNINGS

- This product is designed to operate on a standard grounded 120 vac receptacle.
- Use massager only for its intended use as described in this manual.
- Do not operate under a blanket or where ventilation can become blocked. Keep ventilation openings free of lint, hair, or other debris. Excessive heat buildup can result in fire or injury.
- This product should never be left unattended when plugged into a receptacle.
- Do not operate if cord has been damaged.
- Do not operate if massager is not functioning properly.
- Do not use outdoors.
- Do not place massager near heated surfaces.
- Do not use accessories other than those recommended by the manufacturer.
- Do not use for longer than 20 minutes to avoid overheating.
- Avoid using excessive pressure to avoid overheating.
- Do not use massager in damp area or wet area.
- Never insert objects into openings on massager.
- Unplug massager from receptacle when not in use.
- Allow adequate time for unit to cool down before storing.
- Do not carry massager by power cord.

PRECAUTIONS

- Use caution when wearing loose clothing or jewelry while operating massager. Loose clothing, jewelry, or hair may get caught in the moving parts of this product.
- Do not allow children to use massager.
- Do not massage any area of the body that is swollen, inflamed, hemorrhaging, or covered with skin lesions. Do not use on individuals with tumors, thrombophlebitis, varicose veins, or lung conditions such as tuberculosis, pneumothorax, tumors, or diseases of the chest wall.
- Do not use massager if any abnormal discomfort is experienced during operation.

CARE AND MAINTENANCE

To keep your massager working and looking its best, follow these simple steps.

1. Unplug your massager from receptacle before cleaning.
2. Wipe the vinyl pad of the massager with a damp cloth and mild detergent to clean. Do not use products containing alcohol, as this may cause the vinyl to prematurely crack or erode.
3. When cleaning around power switch or ventilation, use a dry cloth only. Never use a damp cloth to clean these areas.
4. This product is maintenance free. No periodic lubrication or servicing is required.
5. Allow adequate time for massager to cool down before storing.
6. When your massager is not in use for extended periods of time, store unit in area free of dust and moisture.

LIMITED ONE YEAR WARRANTY

Core Products International strives to provide the best quality products and the best possible service. Your purchase of the Jeanie Rub Massager comes with a Limited One Year Warranty. Defective products reported within one year of date of purchase will be replaced or repaired. This warranty covers mechanical or structural defects in workmanship within the coverage limitations listed below.

General Limitations:

- The warranty begins on the original purchase date or on the date of delivery.
- The warranty is valid only if the massager has not been misused or damaged in any way that is beyond the control of Core Products.
- Warranty does not apply to Jeanie Rub Massagers receiving unauthorized repairs.
- Warranty does not apply to Jeanie Rub Massagers purchased out of the box.
- Proof of purchase is required for all warranty repairs or returns.

Return Process:

Contact the Customer Service Department at Core Products at 1-800-365-3047 for all warranty repairs or returns. Core Products requires a Return Authorization (RA) number for any return to the factory. The consumer is responsible for packing the product in acceptable packaging. All returns require scheduling by the Customer Service Department at Core Products.

PLEASE SEND RETURNS TO:

Core Products International, 1505 Parker Drive, Chetek, WI 54728-7935

Out-of-Warranty Return Process:

If your Jeanie Rub Massager is ineligible for warranty service, but is repairable, contact the Customer Service Department at Core Products at 1-800-365-3047. Core Products requires a Return Authorization (RA) number for any return to the factory. The consumer is responsible for packing the product in acceptable packaging. Shipping and freight coverage is not covered when the Limited One Year Warranty has expired.

TROUBLESHOOTING

Special Motor Information:

The universal motor in the Jeanie Rub Massager incorporates carbon brushes. When used extensively at very low rpm levels, carbon can build up on the motor contacts, decreasing the massager's effectiveness. Core Products recommends that after each low rpm usage, the massager is run for a few minutes at a higher rpm level to ensure carbon buildup is cleaned from the motor contacts. This will prolong the life of the carbon brushes and optimize the massager's performance.

Core Products International, Inc

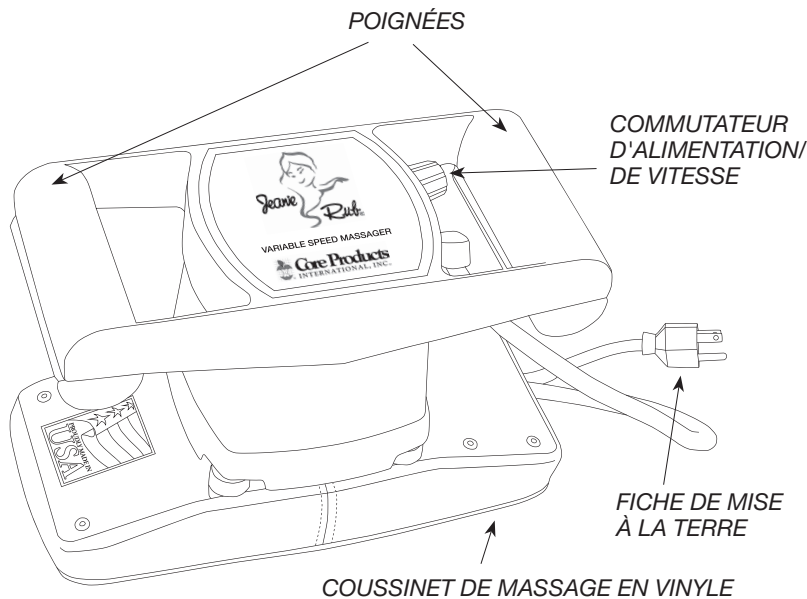
808 Propsect Ave

Osceola, WI 54020

715-294-2050 or 800-365-3047

customerservice@coreproducts.com

VOTRE VIBROMASSEUR JEANIE RUB



Vibromasseur à vitesse variable Jeanie Rub
Modèle : 3401
Moteur universel
120 VAC / 60 Hz / 2,0 ampères
Plage de fonctionnement : 1 100 à 4 600 tr/min
Commutateur de courant/contrôle de vitesse rotatif
6,05 lb (2,7 kg)



Tous les Vibromasseurs Jeanie Rub sont conçus selon les normes ANSI et certifiés par l'Association canadienne de normalisation. Le sigle CSA (ACN) sur votre Jeanie Rub vous assure qu'il a été évalué conforme ou supérieur aux normes de sécurité du consommateur ANSI/UL/CSA et peut être utilisé aux États-Unis et au Canada.

INSTRUCTIONS POUR L'UTILISATION

Le Vibromasseur Jeanie Rub offre un massage orbital de 1 100 à 4 600 tr/min revigorant. Utilisez le Vibromasseur Jeanie Rub sur n'importe quelle partie du corps, des pieds à la tête.



MISES EN GARDE ET PRÉCAUTIONS DANGER :

Pour réduire les risques de décharge électrique.

Le branchement de ce produit dans une prise électrique inadéquatement mise à la terre peut causer un incendie ou une décharge électrique. L'utilisation de ce produit à proximité de l'eau peut causer une décharge électrique. Si vous croyez que le vibromasseur est entré en contact avec de l'eau, ne l'utilisez pas.

Instructions de mise à la terre :

Ce produit vient avec une fiche de mise à la terre qui doit être branchée dans une prise électrique de 120 V adéquatement mise à la terre et installée. Ne modifiez pas la fiche fournie. Si vous avez un doute quant au fait que votre prise est mise à la terre, vérifiez auprès d'un électricien ou un installateur qualifié.

MODE D'EMPLOI

Remarque : Votre Vibromasseur Jeanie Rub fonctionne à une vitesse pouvant aller jusqu'à 4 600 tr/min. Si vous êtes habitué à un modèle plus ancien de Jeanie Rub, cette vitesse augmentée peut sembler extrême. Soyez assuré que c'est entièrement normal, puisque chaque appareil a été testé individuellement pour s'assurer qu'il se conforme à nos normes.

1. Branchez la fiche dans une prise murale de 120 V.
2. Tenez fermement les poignées du vibromasseur avec vos deux mains par le dessus, les pouces dirigés vers le centre de l'appareil.
3. Tournez le commutateur rotatif de courant dans le sens des aiguilles d'une montre pour mettre l'appareil en marche.
4. Continuez à tourner le commutateur pour ajuster la vitesse.
5. Placez le vibromasseur sur la partie du corps désirée.
 - Laissez-le faire le travail. Il n'est pas nécessaire d'appuyer ou de peser sur l'appareil pour obtenir des résultats.
 - Trouvez la vitesse qui convient le mieux à la personne. Utilisez des basses vitesses pour un massage plus apaisant, et des vitesses plus élevées pour un massage plus revigorant.
 - Les bienfaits thérapeutiques peuvent s'enclencher après aussi peu que 5 à 10 minutes par région ; ceci peut varier selon l'individu.
 - Pour un contact direct sur la peau, Core Products recommande d'utiliser n'importe quel protecteur Jeanie Rub pour protéger le coussinet de vinyle de votre vibromasseur; vous pourrez ainsi utiliser des huiles, des lotions ou des crèmes. L'utilisation de tels produits sans protecteur peut faire craquer et user le coussinet prématurément.
6. Pour éteindre l'appareil, tournez le commutateur rotatif dans le sens contraire des aiguilles d'une montre.

AVERTISSEMENTS

- Cet appareil est conçu pour fonctionner à l'aide d'une prise de courant normale de 120 V mise à la terre.
- N'utilisez ce vibromasseur que pour l'usage décrit dans ce manuel.
- N'utilisez pas l'appareil sous une couverture ou à un endroit où les ouvertures d'aération pourraient être bloquées. Dégagez les ouvertures d'aération de toute peluche, de tout poil, cheveu ou autre débris. L'accumulation excessive de chaleur peut causer un incendie ou des blessures.
- Ne laissez jamais cet appareil sans surveillance alors qu'il est branché.
- N'utilisez pas l'appareil si le fil d'alimentation est endommagé.
- N'utilisez pas le vibromasseur s'il ne fonctionne pas correctement.
- N'utilisez pas cet appareil à l'extérieur.
- Ne placez pas l'appareil à proximité de surfaces chauffées.
- N'utilisez pas d'accessoires autres que ceux recommandés par le fabricant.
- N'utilisez pas l'appareil pendant plus de 20 minutes afin d'éviter la surchauffe.
- N'appliquez pas de pression excessive afin d'éviter la surchauffe.
- N'utilisez pas l'appareil si vous vous trouvez sur une surface humide ou dans le bain ou la douche.
- N'insérez jamais d'objet dans les ouvertures du vibromasseur.
- Débranchez le vibromasseur lorsque vous ne l'utilisez pas.
- Permettez à l'appareil de se refroidir avant de le ranger.
- Ne transportez pas le vibromasseur en le tenant par le fil d'alimentation.

PRÉCAUTIONS

- Soyez prudent si vous portez des vêtements amples ou des bijoux lorsque vous utilisez le vibromasseur. Les vêtements amples, les bijoux et les cheveux peuvent se coincer dans les pièces mobiles de cet appareil.
- Ne permettez pas un enfant d'utiliser le vibromasseur.
- Évitez de masser toute partie du corps qui est enflée, rouge, qui saigne ou qui est couverte de lésions cutanées. N'utilisez pas l'appareil sur des individus qui souffrent de tumeurs, de thrombophlébite, de varices ou de maladies pulmonaires telles que la tuberculose, le pneumothorax, les tumeurs ou les maladies de la paroi de la cage thoracique.
- N'utilisez pas le vibromasseur s'il y a présence d'inconfort abdominal pendant l'utilisation.

SOIN ET ENTRETIEN

Pour que votre vibromasseur continue de bien fonctionner et ait toujours belle apparence, suivez ces simples étapes.

1. Débranchez votre vibromasseur avant de le nettoyer.
2. Essuyez le coussinet de vinyle du vibromasseur avec un chiffon humide et un savon doux pour le nettoyer. N'utilisez pas de produits qui contiennent de l'alcool, car vous pourriez faire craquer et user le coussinet prématurément.
3. Lorsque vous nettoyez à proximité du commutateur de courant ou des ouvertures d'aération, utilisez seulement un chiffon sec. N'utilisez jamais de chiffon humide pour ces parties.
4. Ce produit ne requiert aucun entretien. Aucune lubrification ou révision périodique n'est requise.
5. Permettez à l'appareil de se refroidir avant de le ranger.
6. Lorsque votre vibromasseur n'est pas utilisé pendant de longues périodes, rangez-le dans un endroit à l'abri de la poussière et de l'humidité.

GARANTIE LIMITÉE DE UN AN

Core Products International s'efforce d'offrir des produits de la meilleure qualité et le meilleur service possible. Votre achat du Vibromasseur Jeanie Rub vient avec une Garantie limitée de un an. Les produits défectueux signalés au cours de l'année suivant la date d'achat seront remplacés ou réparés. Cette garantie couvre les défauts mécaniques ou structurels de fabrication conformément aux limitations de protection énumérées ci-dessous.

Limitations générales :

- La garantie commence à la date originale d'achat ou de livraison.
- La garantie est valide seulement si le vibromasseur n'a pas été mal utilisé ou endommagé de manière indépendante de la volonté de Core Products.
- La garantie de s'applique pas aux Vibromasseurs Jeanie Rub ayant subi des réparations non autorisées.
- La garantie ne s'applique pas aux Vibromasseurs Jeanie Rub achetés sans la boîte.
- Une preuve d'achat est requise pour toutes les réparations et tous les retours garantis.

Processus de retour :

Communiquez avec le service à la clientèle de Core en appelant au 1-800-365-3047 pour toute réparation ou tout retour garanti. Core Products exige un numéro d'autorisation pour tout retour à l'usine. Le consommateur est responsable d'emballer le produit de manière acceptable. Tout retour doit être programmé avec le service à la clientèle de Core Products.

VEUILLEZ ENVOYER LES RETOURS À L'ADRESSE SUIVANTE :

Core Products International, 1505 Parker Drive, Chetek, WI 54728-7935

Processus de retour hors garantie :

Si votre Vibromasseur Jeanie Rub n'est pas admissible au service offert par la garantie, mais qu'il est réparable, communiquez avec le service à la clientèle de Core Products en appelant au 1-800-365-3047. Core Products exige un numéro d'autorisation pour tout retour à l'usine. Le consommateur est responsable d'emballer le produit de manière acceptable. Les frais de transport et d'expédition ne sont pas couverts lorsque la Garantie limitée de un an est terminée.

DÉPANNAGE

Information spéciale à propos du moteur :

Le moteur universel du Vibrateur Jeanie Rub comprend des brosses au carbone. Lorsqu'on l'utilise beaucoup à des vitesses très basses, le carbone peut s'accumuler sur les contacts du moteur, réduisant l'efficacité du vibromasseur. Core Products recommande qu'après chaque usage à basse vitesse, vous laissiez le vibromasseur fonctionner pendant quelques minutes à une vitesse plus élevée pour assurer que l'accumulation de carbone soit nettoyée des contacts du moteur. La durée de vie des brosses au carbone sera prolongée, et la performance du vibromasseur sera optimisée.

Core Products International, Inc

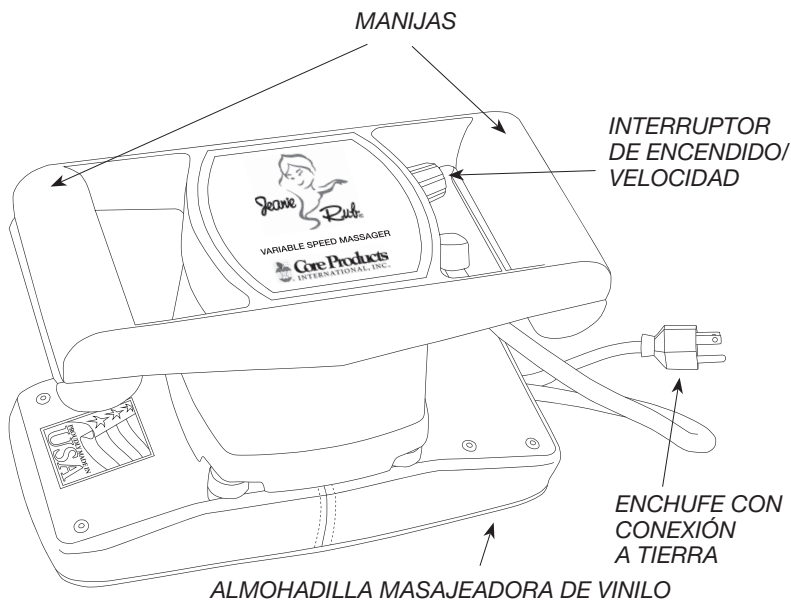
808 Propsect Ave

Osceola, WI 54020

715-294-2050 or 800-365-3047

customerservice@coreproducts.com

SU MASAJEADOR JEANIE RUB



Masajeador de velocidad variable Jeanie Rub
Modelo: 3401
Motor universal
120 VCA/60 Hz/2.0 amperios
Rango de funcionamiento: 1 100 - 4600 rpm
Interruptor de encendido/control de velocidad giratorio
6.05 lb (2.7 kg)



Todos los masajeadores Jeanie Rub están contruidos de acuerdo con las normas ANSI y certificados por la Asociación Canadiense de Normalización (CSA). La marca de la CSA en su masajeador Jeanie Rub garantiza que se determinó que cumple o supera las normas de seguridad ANSI/UL/CSA para su uso en los Estados Unidos y Canadá.

INDICACIONES DE USO

El masajeador Jeanie Rub proporciona una acción de masaje orbital tonificante de 1100 a 4600 rpm. Utilice el masajeador Jeanie Rub en cualquier parte del cuerpo, de la cabeza a los pies.



PRECAUCIONES Y ADVERTENCIAS GENERALES PELIGRO:

Para reducir el riesgo de descargas eléctricas.

Si conecta este producto a un tomacorriente con una conexión a tierra inadecuada puede provocar un incendio o descargas eléctricas. Si utiliza este producto cerca del agua, puede generar descargas eléctricas. Si sospecha que el masajeador puede haber entrado en contacto con el agua, no lo use.

Instrucciones de conexión a tierra:

Este producto está equipado con un enchufe con conexión a tierra que debe conectarse a un tomacorriente de 120 voltios instalado correctamente y con una conexión a tierra adecuada. No modifique el enchufe que se proporciona. Consulte a un electricista o un técnico si tiene dudas de que el tomacorriente tenga conexión a tierra.

INSTRUCCIONES DE FUNCIONAMIENTO

Nota: Su masajeador Jeanie Rub funciona a velocidades de hasta 4600 rpm. Si está acostumbrado a modelos anteriores de Jeanie Rub, esta velocidad más rápida podría parecer excesiva. Tenga la seguridad de que esto es completamente normal, ya que cada unidad se prueba individualmente para comprobar que cumpla con nuestros estándares.

1. Enchufe el cable en el tomacorriente de la pared de 120 voltios.
2. Sostenga con firmeza las manijas del masajeador con ambas manos desde la parte superior, con los pulgares apuntando hacia el centro de la unidad.
3. Gire el interruptor de encendido giratorio en el sentido de las agujas del reloj para comenzar con el funcionamiento.
4. Gire el interruptor de encendido giratorio para ajustar la velocidad a un modo de funcionamiento medio.
5. Coloque el masajeador en contacto con el cuerpo.
 - Permita que el masajeador haga el trabajo. No es necesario presionar o apoyarse hacia abajo en el masajeador para obtener resultados.
 - Encuentre la velocidad más cómoda para la persona. Utilice velocidades más bajas para garantizar un masaje más relajante. Utilice velocidades más altas para proporcionar un masaje más tonificante.
 - Pueden obtenerse beneficios terapéuticos en apenas 5 o 10 minutos por área, pero estos pueden variar de una persona a otra.
 - Para utilizarlo en contacto directo con la piel, Core Products recomienda utilizar cualquiera de las cubiertas Jeanie Rub para proteger la almohadilla de vinilo de su masajeador. El uso de cubiertas también permite utilizar aceites, lociones o cremas. El uso de estos productos sin una cubierta puede provocar que la almohadilla de vinilo se agriete y se erosione.
6. Para detener el funcionamiento, gire el interruptor de encendido/velocidad en sentido opuesto al de las agujas del reloj.

ADVERTENCIAS

- Este producto está diseñado para funcionar con un tomacorriente estándar con conexión a tierra de 120 voltios.
- Utilice el masajeador solo con el propósito para el que se diseñó según se describe en este manual.
- No lo haga funcionar debajo de las sábanas o en ningún lugar donde las aberturas de ventilación puedan bloquearse. Mantenga las aberturas de ventilación libres de pelusa, pelo u otro tipo de desechos. Una acumulación excesiva de calor puede provocar un incendio o lesiones.
- Este producto nunca debe dejarse sin supervisión mientras está conectado en un tomacorriente.
- No lo haga funcionar si el cable está dañado.
- No lo haga funcionar si el masajeador no funciona correctamente.
- No lo use en el exterior.
- No coloque el masajeador cerca de superficies calientes.
- No use accesorios que no sean los recomendados por el fabricante.
- No lo use durante períodos mayores a 20 minutos para evitar el sobrecalentamiento.
- Evite utilizar presión excesiva para prevenir el sobrecalentamiento.
- No use el masajeador mientras esté parado sobre un piso húmedo o mientras se baña o ducha.
- Nunca inserte objetos en las aberturas del masajeador.
- Desconecte el masajeador del tomacorriente cuando no esté en uso.
- Permita que transcurra un tiempo adecuado para que la unidad se enfríe antes de guardarla.
- No transporte el masajeador tomándolo del cable.

PRECAUCIONES

- Tenga precaución cuando use vestimenta suelta o joyas mientras opera el masajeador. Es posible que la vestimenta suelta, las joyas o el cabello puedan enredarse en las partes móviles de este producto.
- No permita que los niños usen el masajeador.
- No masajee ningún área del cuerpo que esté hinchada, inflamada, con hemorragias o que esté cubierta por lesiones cutáneas. No utilice el producto en personas con tumores, tromboflebitis, venas varicosas o afecciones pulmonares como tuberculosis, neumotórax, tumores o enfermedades de la pared torácica.
- No use el masajeador si experimenta cualquier tipo de molestia anormal durante el funcionamiento.

CUIDADO Y MANTENIMIENTO

Para mantener a su masajeador en su mejor nivel de funcionamiento y apariencia, siga estos pasos simples:

1. Desconecte su masajeador del tomacorriente antes de limpiarlo.
2. Limpie la almohadilla de vinilo del masajeador con una tela húmeda y un detergente suave. No utilice productos que contengan alcohol, ya que esto puede provocar que el vinilo se agriete y se erosione.
3. Cuando limpie alrededor del interruptor de encendido o las aberturas de ventilación, utilice solo una tela seca. Nunca utilice una tela húmeda para limpiar estas áreas.
4. Este producto no requiere mantenimiento. No se requieren lubricación ni servicio periódicos.
5. Permita que transcurra un tiempo adecuado para que el masajeador se enfríe antes de guardarlo.
6. Cuando su masajeador no vaya a estar en uso durante períodos extendidos, almacene la unidad en un área libre de polvo y humedad.

GARANTÍA LIMITADA DE UN AÑO

Core Products International se esfuerza para brindar los productos de la mejor calidad y el mejor servicio posible. Su compra del masajeador Jeanie Rub viene con una Garantía limitada de un año. Los productos defectuosos que denuncien dentro del primer año posterior a la fecha de compra serán reemplazados o reparados. Esta garantía cubre defectos mecánicos o estructurales en la mano de obra dentro de las limitaciones de cobertura que se indican a continuación.

Limitaciones generales:

- La garantía comienza en la fecha original de compra o en la fecha de entrega.
- La garantía será válida solo si el masajeador no haya sido utilizado incorrectamente o dañado en ninguna forma que exceda el control de Core Products.
- La garantía no se aplica a los masajeadores Jeanie Rub que hayan sido sometidos a reparaciones no autorizadas.
- La garantía no se aplica a los masajeadores Jeanie Rub que hayan sido comprados fuera de su caja.
- Se requiere un comprobante de compra para todas las reparaciones o devoluciones por garantía.

Proceso de devolución:

Comuníquese con el Departamento de Servicio al cliente de Core Products al 1-800-365-3047 para realizar todas las reparaciones o devoluciones por garantía. Core Products requiere un número de autorización de devolución (RA) para realizar cualquier devolución a la fábrica. El consumidor es responsable de empaquetar el producto en un embalaje aceptable. Todas las devoluciones deben ser programadas por el Departamento de Servicio al cliente de Core Products.

ENVÍE LAS DEVOLUCIONES A LA SIGUIENTE DIRECCIÓN:

Core Products International, 1505 Parker Drive, Chetek, WI 54728-7935

Proceso de devolución fuera de garantía:

Si su masajeador Jeanie Rub no es elegible para el servicio de garantía, pero puede repararse, comuníquese con el Departamento de Servicio al cliente de Core Products al 1-800-365-3047. Core Products requiere un número de autorización de devolución (RA) para realizar cualquier devolución a la fábrica. El consumidor es responsable de empaquetar el producto en un embalaje aceptable. La cobertura de envío y transporte no está cubierta una vez que caduca la Garantía limitada de un año.

SOLUCIÓN DE PROBLEMAS

Información especial del motor:

El motor universal en el masajeador Jeanie Rub incorpora cepillos de carbono. Cuando se usan extensivamente a niveles de rpm muy bajos, el carbono puede acumularse en los contactos del motor, lo que disminuye la eficacia del masajeador. Core Products recomienda que, después de cada uso a un nivel bajo de rpm, se haga funcionar el masajeador por algunos minutos a un nivel de rpm más alto para garantizar que se limpie la acumulación de carbono de los contactos del motor. Esto prolongará la vida útil de los cepillos de carbono y optimizará el rendimiento del masajeador.

Core Products International, Inc

808 Propsect Ave

Osceola, WI 54020

715-294-2050 or 800-365-3047

customerservice@coreproducts.com